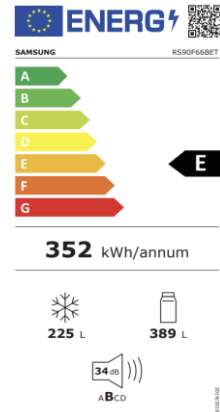


# SAMSUNG

## RS5000 FC | E-Grade | 614 Litres | WiFi | Aspect acier inoxydable

Modellcode: RS90F66BETWS

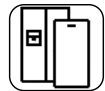


### Une fonctions intelligentes pour la fraîcheur et le confort

- Family Hub™\* – Simplifie la vie de famille et la conservation des aliments
- Auto Open Door – Accès sans effort par une légère pression
- Twin Cooling Plus™ – Refroidissement indépendant pour une fraîcheur absolue
- Metal Cooling – Retient l'air froid pour conserver la fraîcheur du réfrigérateur
- On-device Bixby – Contrôle vocal d'une palette d'actions
- Distributeur d'eau et de glaçons intégré (raccordement direct à l'eau)
- Optimisation de la consommation électrique

### Family Hub™\*

Profite d'une riche expérience utilisateur! Contrôle facilement ton réfrigérateur Family Hub™\* à l'aide de Samsung Bixby\*, maintenant doté d'une compréhension naturelle avancée. Utilise simplement ta voix pour gérer facilement les tâches. Reste connecté à tes proches en partageant des photos, des vidéos et des messages directement au travers de l'écran Family Hub™. Fais passer ta routine quotidienne au niveau supérieur en écoutant ta musique ou tes podcasts favoris. Grâce à Daily Board, consulte des informations utiles en un coup d'œil - de Samsung News et ton calendrier à des notes et rappels - pour organiser ton foyer et le tenir au courant.



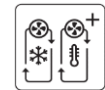
### Auto Open Door\*\*

La fonctionnalité d'ouverture automatique des portes simplifie l'accès à ton réfrigérateur. Grâce aux capteurs tactiles situés sur les deux côtés, une légère pression te suffit à ouvrir la porte. Les capteurs sont toujours allumés, ce qui les rend faciles à repérer même dans le noir, et un son doux t'indique que la porte s'ouvre. Le design innovant offre un accès pratique aux aliments ainsi qu'un aspect élégant, homogène et sans poignée.



### Twin Cooling Plus™

Les aliments restent humides et frais pendant plus longtemps\*\*\*. Twin Cooling Plus™ adapte les niveaux de température et d'humidité dans le réfrigérateur et le congélateur. À l'aide d'évaporateurs, ventilateurs et orifices d'aérations indépendants, il crée les conditions parfaites pour préserver les aliments tout en conservant leur saveur naturelle. Grâce à la prévention du mélange des odeurs entre les compartiments, tes aliments restent frais et savoureux. Le niveau d'humidité élevé du réfrigérateur garde les fruits et légumes périssables humides et frais pendant plus longtemps; pas besoin de les emballer, ce qui participe à réduire le gaspillage et à mieux conserver tes aliments.



### 20 ans de garantie sur le compresseur

Pour que tu profites de ton réfrigérateur le plus longtemps possible, Samsung t'offre une garantie de 20 ans sur le compresseur Digital Inverter. Garantie sur pièce de rechange uniquement, hors frais de réparation.

\*Disclaimer décrit au verso



# SAMSUNG

# FEA

Association Suisse  
des Fabricants et  
Fournisseurs d'Appareils  
électrodomestiques

ENTREPRISE/MARQUE	Samsung
Type de machine	Combiné réfrigérateur-congélateur
Modellname	RS90F66BETWS
EAN	8806097164838

#### CLASSIFICATION DU TYPE D'APPAREIL

Classe d'efficacité énergétique (de A à G) Indice d'eff E   100	
Consommation de courant annuel	352

#### CARACTÉRISTIQUES D'UTILISATION

Capacité utile totale <sup>2</sup> (l)	614
Dont compartiment NoFrost	614
Capacité utile de la partie réfrigération (l)	389
Dont compartiment cellier max./min <sup>3</sup>	-
Dont compartiment réfrigération <sup>4</sup>	-
Capacité utile de la partie surgélation (l)	225
Capacité de surgélation <sup>5</sup> (kg/24h)	13
Temps de stockage en cas de panne 6 (h)	6
Classe climatique 7	SN, N, ST, T
Bruit-puissance acoustique 8 (classe)	34 db (B)
Procédure de dégivrage de la partie réfrigération (aut. Oui)	
Procédure de dégivrage de la partie surgélation (aut. Oui)	

#### CONSTRUCTION ET MARQUAGE

Appareil fixe   encastrable sous plan de travail	Oui   Non
Nombre de portes extérieures   tiroirs	2   4
Charnière	Gauche, à droite

#### DIMENSIONS/POIDS

Hauteur   Largeur   Profondeur (cm)	178,4   91,2   72,6
Largeur avec porte ouverte ou tiroir sorti	-
Profondeur avec porte ouverte ou tiroir sorti	-
Poids a vide <sup>9</sup> (kg)	120

#### SYSTÈME ET ÉQUIPEMENT

Régulation de température pour partie surgélation	
Indépendante de la temp. de la p. réfrigération	Oui
Avec la température de la partie réfrigération	Oui
Commutateur pour fonc. continu de la surgélation	-
Indicateur de contrôle partie réfrigération	
Fonctionnement normal	Lampe
Indépendante de la temp. de la partie réfrigération	À l'intérieur
Avertisseur porte ouverte	Signal acoustique après 2 min
Indicateur de contrôle partie surgélation	
Fonctionnement normal	-
Fonctionnement continu	-
Panne   Signal d'alarme	
Ouverture de porte	Signal d'avertissement Acoustique
Indicateur de température	Oui
Partie réfrigération	
Support à oeufs	Oui
Compartiments porte avec clapet ou porte	-
Rayonnage dans la porte et/ou bac	5
Compartiments de rangement dans la partie réfrigér <sup>4</sup>	4
- dont réglables nombre	1
Bacs dans la partie réfrigération	2 dans la Flex Zone
Partie surgélation	
Compartiments dans la porte	2
Compartiments dans l'espace intérieur	4
- hauteur max. du compartiment dans l'espace intérieur	
Corbeilles, bacs, tiroirs dans l'espace	2
Distributeur de glaçons	Oui, intégré dans la porte

#### RACCORDEMENT ÉLECTRIQUE

Selon   plaque   signalétique	230 V   220 W   2.5 A
-------------------------------	-----------------------

#### SÉCURITÉ ET SERVICE

Cet appareil est conforme aux normes de sécurité suisses	
Pays d'origine	Pologne
Service après-vente par	Samsung Electronics Switzerland GmbH
Mode d'emploi	DE   FR   IT   EN
Instructions de montage et d'installation	Dans le manuel
Nom et adresse du fournisseur	Samsung Electronics Switzerland GmbH Giesshübelstrasse 30 - 8045 Zürich

#### GARANTIE

Garantie du fabricant	2 ans
Compresseur Digital Inverter	20 ans

\*Une connexion Wi-Fi et un compte Samsung sont nécessaires pour accéder à Family Hub™, notre service basé sur le réseau, qui comprend des applications, Bixby et d'autres fonctionnalités intelligentes disponibles sur ton réfrigérateur. La disponibilité de certaines applications peut varier en fonction du pays, de la région, du fournisseur de service, de l'environnement réseau ou de l'appareil, et peut changer sans préavis.

\*\*Tu peux choisir le niveau d'ouverture de la porte en utilisant l'application SmartThings (disponible sur les appareils Android et iOS. Une connexion Wi-Fi et un compte Samsung sont nécessaires). L'option «grande ouverte» ouvre automatiquement la porte à un angle de 80 degrés ou plus, mais la porte ne se referme pas automatiquement. L'option «semi-ouverte» réduit la force nécessaire pour ouvrir la porte, et referme automatiquement la porte après une certaine durée si elle est restée ouverte. L'angle exact d'ouverture de la porte peut varier selon les caractéristiques d'installation et les conditions d'utilisation, par exemple le stockage d'objets lourds dans les clayettes.

\*\*\*Selon des tests internes, par rapport à un réfrigérateur Samsung sans Twin Cooling Plus™.

#### ASPECT

Couleur	Acier inoxydable
Poignée tige	Poignée encastrée

#### ÉCRAN

Eclairage intérieur (classe)	LED (en haut) (G)
Raccordement d'eau fixe	Oui
Filtre à eau	Externe   HAFEX/EXP
Tiroirs de fruits et légumes	Oui
Tiroirs à ouverture intégrale	Oui
Distributeur d'eau	Oui
Clayette extensible	Oui
Clayette flexible	Oui
Clayette à vin	Oui

#### TECHNOLOGIE DE REFROIDISSEMENT

Digital Inverter Compressor	Oui
Technologie de refroidissement	Twin Cooling Plus
AOD (ouverture automatique des portes)	Oui
Metal Cooling	Oui
WiFi (AI Energy Mode)	Oui
Power Cooling	Oui
Power Freeze	Oui
NoFrost+	Oui
Réfrigérant	R-600a
Raccordement d'eau fixe	Oui

#### EMBALLAGE

Poids (appareil et emballage) (kg)	125
Hauteur   Largeur   Profondeur (cm)	190,9   97,4   78,6

1) Consommation d'énergie annuelle calculée selon EN 62552/2020. La consommation réelle peut présenter des écarts.

2) Y compris compartiment cellier et compartiment froid, ainsi que compartiment à glace, dans la mesure où ceux-ci sont existants.

3) Compartiment de stockage à haute température entre +8 et +14 °C.

4) Compartiment de stockage à basse température entre +3 et -2 °C.

5) La capacité de surgélation ne peut être atteinte dans la quantité indiquée selon le type de construction qu'après commutation sur fonctionnement continu, et ne peut être répétée après 24 heures. Observer le mode d'emploi.

6) Temps de montée en température à -9 °C de la partie surgélation entièrement chargée. En cas de chargement partiel, ces temps sont abrégés.

7) Températures ambiantes: Classe climatique SN: de +10 à +32 °C

Classe climatique N: de +16 à +32 °C

Classe climatique ST: de +18 à +38 °C

Classe climatique T: de +18 à +43 °C

8) Niveau de puissance sonore évalué selon EN 60704-2-14.

9) Veiller à ce que l'armoire ou la paroi soient suffisamment solides lorsque l'appareil est plein.

Remarque: Etat des indications des tableaux 04/2023. Tous développements ultérieurs réservés.

Toutes les marques mentionnées dans le texte appartiennent aux détenteurs de leurs droits respectifs. Version 03/2025

Sous réserve d'éventuelles erreurs et modifications - Samsung Electronics Switzerland GmbH - 8045 Zurich www.samsung.com - Numéro de service: 0800 726 786 (gratuit - Lu - Ve de 8 à 20 heures)